

РУКОВОДСТВО ПО ОФОРМЛЕНИЮ ЮБИЛЕЯ ОБЛАСТИ

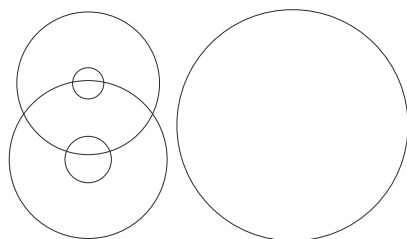




ЦВЕТНОЙ



ЧЕРНО-БЕЛЫЙ



ПРИНЦИП
ПОСТРОЕНИЯ

ЛОГОТИП

1

ОСНОВНОЙ

! Недопустимо любое искажение логотипа, как в отношении формы и пропорций, так и в отношении цветов и шрифта.

✗ Не размещайте логотип на цветных фонах, а также фонах с рисунками.

Для точного воспроизведения используйте копии предлагаемой электронной версии.

ФАЙЛЫ К ИСПОЛЬЗОВАНИЮ:

Logo 80

! ВОЗМОЖНЫЕ ВАРИАНТЫ
ИСПОЛЬЗОВАНИЯ ЛОГОТИПА



✗ НЕДОПУСТИМЫЕ ВАРИАНТЫ
ИСПОЛЬЗОВАНИЯ ЛОГОТИПА



Не изменяйте
расположение элементов
относительно друг друга



Не изменяйте **пропорции**
отдельных элементов
относительно друг друга



Не назначайте **цвета** элементам
по своему усмотрению



Не применяйте иные **цвета**, кроме
прописанных в данном руководстве



Не используйте **плашки**
произвольных цветов



Не используйте при размещении
логотипа цветастый/пестрый **фон**



Не используйте логотип **в инверсном изображении**
кроме рекомендованного



ЛОГОТИП

2

ОСНОВНОЙ

По возможности
используйте логотип
только на белом фоне.

Для точного
воспроизведения
используйте копии
предлагаемой
электронной версии.

ФАЙЛЫ К ИСПОЛЬЗОВАНИЮ:

Logo 80



КАЗАЧЕСТВО



ЗДРАВООХРАНЕНИЕ



ОБРАЗОВАНИЕ



ПРОМЫШЛЕННОСТЬ



СТРОИТЕЛЬСТВО



СЕЛЬСКОЕ ХОЗЯЙСТВО



ТРАНСПОРТ



СПОРТ



ЗАЩИТА ОТЕЧЕСТВА



УПРАВЛЕНИЕ



ЛИТЕРАТУРА



ИСКУССТВО



ПРАЗДНИКИ

ЛОГОТИП

ВАРИАЦИИ

Меняйте содержательное **наполнение** круга в зависимости от тематики информационных продуктов.

!

Рисунок обязательно должен быть в виде карандашного наброска (стиль «doodle»). Детализация рисунков должна соответствовать приведенным примерам.

X

Не используйте слишком детские рисунки/чертежи.

Не накладывайте изображение на цифру 8.

!

Недопустимо любое искажение логотипа как в отношении формы и пропорций, так и в отношении цветов и шрифта.

Для точного воспроизведения используйте копии предлагаемой электронной версии.

ФАЙЛЫ К ИСПОЛЬЗОВАНИЮ:

Logo 80 varianti

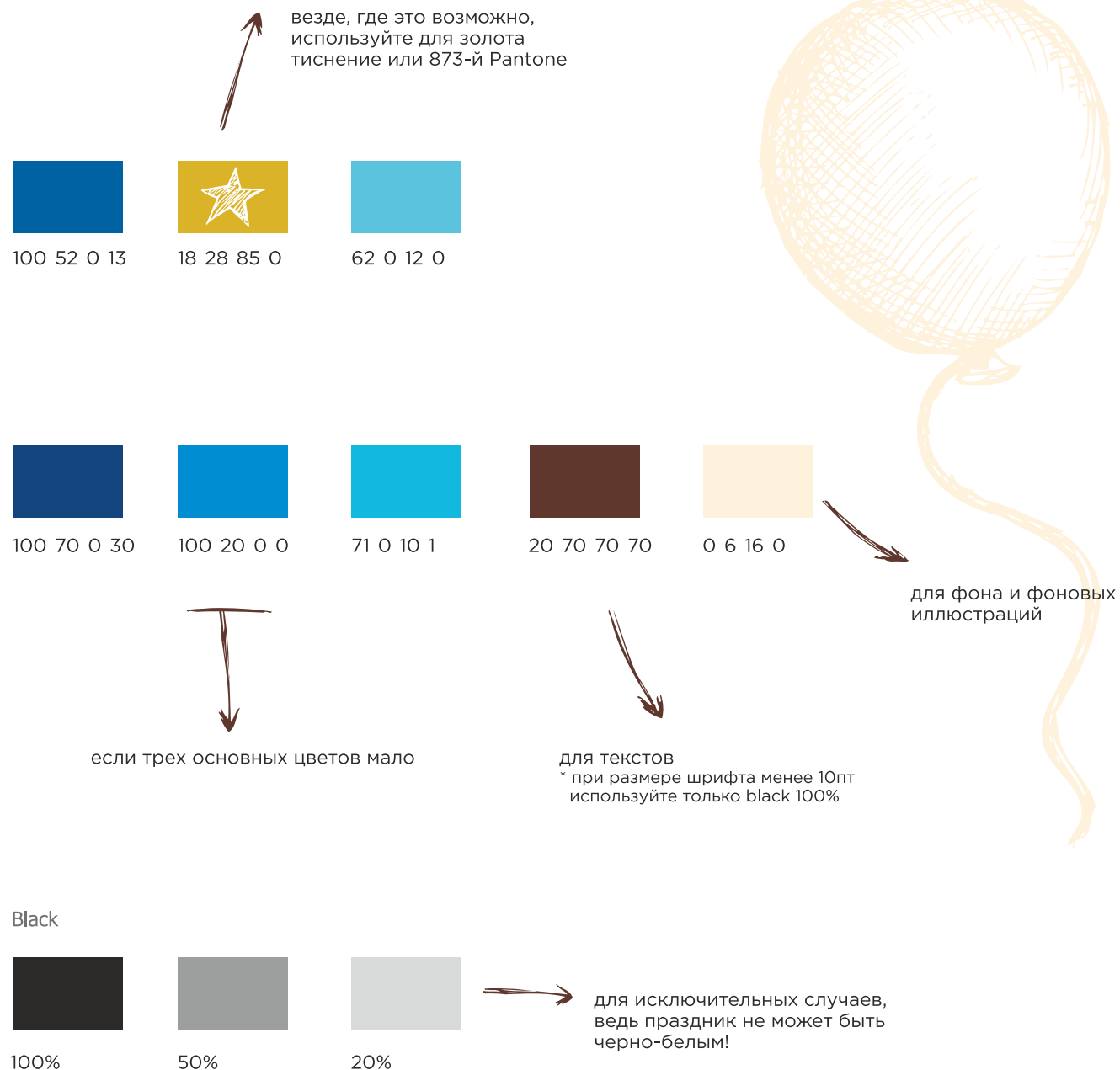
ЦВЕТА

ОСНОВНЫЕ

Синий, золото и небесно-голубой — цвета нашего праздника!

ДОБАВОЧНЫЕ

Используйте данные цвета при создании иллюстраций и более сложных рекламных/информационных материалов.



1.

АБВГДЕЖЗИЙКЛМНОПРСТУФХЦЧШЩЫЪЬЭЮЯ

абвгдежзийклмнопрстуфхцчшщыъьэюя

1234567890 (№.,«»":;%!/?/)

2.

АБВГДЕЖЗИЙКЛМНОПРСТУФХЦЧШЩЫЪЬЭЮЯ

абвгдежзийклмнопрстуфхцчшщыъьэюя

1234567890 (№.,«»":;%!/?+="/)

АБВГДЕЖЗИЙКЛМНОПРСТУФХЦЧШЩЫЪЬЭЮЯ

абвгдежзийклмнопрстуфхцчшщыъьэюя

1234567890 (№.,«»":;%!/?+="/)

АБВГДЕЖЗИЙКЛМНОПРСТУФХЦЧШЩЫЪЬЭЮЯ

абвгдежзийклмнопрстуфхцчшщыъьэюя

1234567890 (№.,«»":;%!/?+="/)

АБВГДЕЖЗИЙКЛМНОПРСТУФХЦЧШЩЫЪЬЭЮЯ

абвгдежзийклмнопрстуфхцчшщыъьэюя

1234567890 (№.,«»":;%!/?+="/)

АБВГДЕЖЗИЙКЛМНОПРСТУФХЦЧШЩЫЪЬЭЮЯ

абвгдежзийклмнопрстуфхцчшщыъьэюя

1234567890 (№.,,:;%!/?+="/)

АБВГДЕЖЗИЙКЛМНОПРСТУФХЦЧШЩЫЪЬЭЮЯ

абвгдежзийклмнопрстуфхцчшщыъьэюя

1234567890 (№.,«»":;%!/?+="/)

3.

АБВГДЕЖЗИЙКЛМНОПРСТУФХЦЧШЩЫЪЬЭЮЯ

абвгдежзийклмнопрстуфхцчшщыъьэюя 1234567890 (№.,«»":;%!/?+="/)

1. *Mistral*

Используйте данную
гарнитуру для коротких
и/или легко читаемых фраз
(например, «С юбилеем!»,
«Счастья!», «Поздравляем»,
«Приглашение» и т.п.).

2. Gotham Pro

Различные начертания
данной гарнитуры
используйте для
заголовков, подзаголовков
и основного текста
во всех рекламных
и информационных
материалах.

* В заголовках, которые
можно условно разделить
на две смысловые части,
сочетайте два начертания,
например:

ГОРДОСТЬ
ЗЕМЛИ ДОНСКОЙ

3. Times New Roman

для написания основного
текста.

ФАЙЛЫ К ИСПОЛЬЗОВАНИЮ:


Fonts

1.

СЕЛЬСКОЕ ХОЗЯЙСТВО ГОРДОСТЬ ЗЕМЛИ ДОНСКОЙ

Февраль

ПН	ВТ	СР	ЧТ	ПТ	СБ	ВС
		1	2	6	7	8
9	10	11	12	13	14	15
16	17	18	19	20	21	22
23	24	25	26	27	28	29
27	28					




3.



2.



4.



ГРАФИЧЕСКИЕ ЭЛЕМЕНТЫ

6

doodle

(рисунок от руки, набросок)

1. Используйте рисунки в стиле «doodle».
2. Сочетайте упрощенные векторные иллюстрации с однотонными заливками с рисунками в стиле «doodle».
3. Добавляйте «doodle» в фотографии.
4. Используйте круг и сложные формы на основе круга при кадрировании фотографий.



ПОТАПЕНКО Яков Иванович

(1904 – 1975)

Доктор сельскохозяйственных наук. Лауреат Государственной премии. Выдающийся селекционер. С 1954 г. возглавлял институт, ставший центром виноградно-виноделческой отрасли России. Разработал программу и методику создания принципиально новых сортов винограда для неукрывной культуры в зоне украинского виноградарства. Автор 7 районированных сортов винограда. В 1974 г. ему было присвоено звание «Заслуженный деятель науки РСФСР».

X

Не применяйте для иллюстраций иные цвета, кроме прописанных в данном руководстве.

ФАЙЛЫ К ИСПОЛЬЗОВАНИЮ:

Elementi

Doodles

(папка с примерами рисунков)

105x198мм



ФАЙЛЫ К ИСПОЛЬЗОВАНИЮ:

Priglasenie



меняйте doodle в зависимости от сферы деятельности

СЛАВА
ДОБЛЕСТЬ
... не только гордость
СИЛА РОССИИ

РОСТОВСКАЯ ОБЛАСТЬ - ЭТО МЫ!

Плакаты с известными личностями земли Донской. Предназначены для размещения на территории заводов, учреждений образования, здравоохранения, спортивных секций, стадионов и т.п.

! ФИО + статус + краткая яркая характеристика + портрет (должен быть откадрирован в круг и переведен в сепию).

Х Не используйте цветные фотографии.

Не меняйте цвета местами.

ФАЙЛЫ К ИСПОЛЬЗОВАНИЮ:

Plakat_ludi

если нет подходящего рисунка, отражающего деятельность, ставьте данные doodle-лавы



ПЛАКАТЫ

9

С ЮБИЛЕЕМ!

Универсальный плакат, предназначенный для размещения в любых (разрешенных) местах. Может быть любого размера (от А5 до А1).

! Может быть использован для создания макета открытки (А6).

ФАЙЛЫ К ИСПОЛЬЗОВАНИЮ:

Plakat_ubilei

A2



Обложка



Обращение Губернатора



Верстка страниц с календарем

ФАЙЛЫ К ИСПОЛЬЗОВАНИЮ:

Kalendar A2



8+
Ростовская область

Январь

пн	вт	ср	чт	пт	сб	вс
						1
2	3	4	5	6	7	8
9	10	11	12	13	14	15
16	17	18	19	20	21	22
23	24	25	26	27	28	29
30	31					

ЗДРАВООХРАНЕНИЕ

Правительство Ростовской области

«ДОМИК»


8+
Ростовская область

Январь

пн	вт	ср	чт	пт	сб	вс
						1
2	3	4	5	6	7	8
9	10	11	12	13	14	15
16	17	18	19	20	21	22
23	24	25	26	27	28	29
30	31					


Правительство Ростовской области

ГОРДОСТЬ ЗЕМЛИ ДОНСКОЙ




ЕРМОЛЬЕВА Зинаида Виссарионовна
(1898 – 1974)

Выдающийся ученый-микробиолог, академик АМН СССР, создатель ряда отечественных антибиотиков и биологически активных препаратов, стимулирующих защитные силы организма, заслуженный деятель науки, основатель журнала «Антибиотики» и его бессменный главный редактор на протяжении 18 лет



НИКОЛЬСКИЙ Виктор Александрович
(1899 – 1975)

Известный нейрохирург. Профессор Ростовского медицинского института. Заслуженный деятель науки РСФСР. У Никольского В.А. более 100 научных работ, среди его учеников – ведущие невропатологи страны. В течение нескольких лет профессор Никольский В.А. был председателем Ростовского областного общества невропатологов, нейрохирургов и психиатров



ФЕДОРОВ Станислав Николаевич
(1927 – 2000)

Врач-офтальмолог с мировым именем, академик Российской академии медицинских наук (1995), Герой Социалистического Труда, лауреат золотой медали АН им. М.В. Ломоносова, организатор и первый директор Межотраслевого научно-технического комплекса «Микрохирургия глаза», который продолжает оставаться одним из наиболее авторитетных, известных всему миру медицинских учреждений России и носит имя своего великого основателя

ФАЙЛЫ К ИСПОЛЬЗОВАНИЮ:

Kalendar domik

3x6



ФАЙЛЫ К ИСПОЛЬЗОВАНИЮ:

3x6_ubilei

3x6



ФАЙЛЫ К ИСПОЛЬЗОВАНИЮ:

3x6_ubilei

3x6

! Размещайте билборды «Гордость земли Донской» на улицах с низким движением, на перекрестках со светофорами, а также в пешеходной зоне.



ФАЙЛЫ К ИСПОЛЬЗОВАНИЮ:

3x6_ludi

1х9м и 1х10м
(размер может
быть любой)



В зависимости от размера растяжки
надпись может быть следующая:

С днем рождения!

Поздравляем!

С юбилеем!

ФАЙЛЫ К ИСПОЛЬЗОВАНИЮ:

Rastyajka

Футболка
и бейсболка



ФАЙЛЫ К ИСПОЛЬЗОВАНИЮ:

Tekstil



Футболка

! Организации (предприятия, музеи, учебные учреждения и т.п.) могут изготовить собственные футболки (или иной текстиль) к юбилею области, используя свои принты, но они должны быть обязательно в стиле «doodle».



ФАЙЛЫ К ИСПОЛЬЗОВАНИЮ:

Tekstil

Оформление залов

! Для шаров, флажков, лент, драпировок, конфетти, упаковки подарков и т.д. используйте только **фирменные цвета**.



пример правильного оформления



как делать не надо



основные



дополнительные

