

МОНИТОРИНГ

показателей, определенных майскими
Указами Президента Российской Федерации,
в разрезе муниципальных образований
Ростовской области
по итогам 2017 года



Ростов-на-Дону
2018



**Указ Президента Российской Федерации от 07.05.2012 № 596
«О долгосрочной государственной экономической политике»**

**Объем инвестиций в основной капитал
за счет всех источников финансирования
в январе-декабре 2017 года**

(без учета данных по микропредприятиям и неформальной экономической деятельности)


	Справочно тыс. рублей	Индекс физического объема, в % к соответствующему периоду предыдущего года
Ростовская область¹	281 984 331	105,7
городские округа		
		 ниже среднеобластного значения
Новочеркасск	6 236 600	65,4
Новошахтинск	1 213 085	66,8
Каменск-Шахтинский	1 657 260	74,8
Шахты	3 774 077	78,0
Таганрог	8 606 303	81,8
Донецк	372 777	89,5
Волгодонск	25 403 166	89,8
Ростов-на-Дону	77 910 884	100,3
		 выше среднеобластного значения
Азов	5 411 829	106,5
Зверево	732 390	109,4
Гуково	534 135	115,4
Батайск	2 818 606	115,5

¹ Данные в целом по Ростовской области приведены с учетом объемов инвестиций, освоенных организациями других субъектов Российской Федерации без распределения по муниципальным образованиям.

	Справочно тыс. рублей	Индекс физического объема, в % к соответствующему периоду предыдущего года
муниципальные районы		
		 ниже среднеобластного значения
Дубовский	350 167	38,9
Усть-Донецкий	396 082	54,6
Заветинский	146 966	66,4
Сальский	3 127 812	67,5
Красносулинский	2 568 059	71,5
Советский	58 275	73,2
Мартыновский	871 229	79,1
Кагальницкий	653 896	85,0
Белокалитвинский	3 069 538	85,7
Верхнедонской	227 939	86,2
Октябрьский	7 056 231	87,5
Родионово-Несветайский	612 938	87,9
Семикаракорский	1 861 116	89,9
Зимовниковский	2 490 842	91,0
Пролетарский	862 853	91,2
Егорлыкский	437 402	92,3
Песчанокопский	1 626 400	95,9
Волгодонской	352 174	96,6
Целинский	1 284 570	98,1
Азовский	6 562 728	98,4
Константиновский	561 852	99,3
Кашарский	722 478	100,3
Тацинский	452 240	103,5
Орловский	651 446	105,6
		 выше среднеобластного значения
Тарасовский	616 059	107,9
Матвеево-Курганский	1 082 399	111,5
Неклиновский	2 850 001	111,8
Боковский	350 601	112,5
Обливский	460 335	117,1
Куйбышевский	392 930	125,9
Аксайский	30 006 779	126,3
Зерноградский	1 639 355	130,4
Каменский	2 227 366	134,2
Шолоховский	734 177	145,2
Цимлянский	874 373	148,7
Багаевский	1 271 042	158,2
Морозовский	600 251	159,5
Мясниковский	2 924 591	172,6
Веселовский	1 010 950	192,0
Миллеровский	13 480 490	207,3
Ремонтненский	408 017	214,8
Милютинский	485 812	216,9
Чертковский	13 417 391	246,2



**Указ Президента Российской Федерации от 07.05.2012 № 597
«О мероприятиях по реализации государственной социальной
политики»**

**Реальная начисленная заработная плата
в январе-декабре 2017 года**

	В % к соответствующему периоду предыдущего года^{1,2}
Ростовская область	103,4
городские округа	
	 ниже среднеобластного значения
Азов	101,0
Новочеркасск	101,0
Ростов-на-Дону	101,4
Новошахтинск	101,4
Шахты	101,8
Гуково	102,2
Донецк	102,9
Волгодонск	103,0
	 выше среднеобластного значения
Таганрог	104,7
Батайск	105,7
Каменск-Шахтинский	105,8
Зверево	110,2



¹ Расчет произведен с использованием среднеобластного индекса потребительских цен по всем товарам.

² Оценка по кругу крупных организаций, средних и малых предприятий (с учетом дорасчета).

	В % к соответствующему периоду предыдущего года ^{1,2}
муниципальные районы	
	 ниже среднеобластного значения
Октябрьский	96,2
Советский	100,7
Сальский	100,8
Егорлыкский	101,1
Азовский	101,3
Ремонтненский	101,3
Мясниковский	101,6
Обливский	101,8
Шолоховский	101,8
Веселовский	101,9
Боковский	102,3
Волгодонской	102,5
Каменский	102,5
Морозовский	102,6
Багаевский	102,7
Дубовский	102,7
Константиновский	102,7
Целинский	102,8
Орловский	102,9
Верхнедонской	103,1
	 выше среднеобластного значения
Заветинский	103,6
Песчанокопский	103,6
Кагальницкий	103,7
Матвеево-Курганский	103,8
Зерноградский	103,9
Родионово-Несветайский	103,9
Неклиновский	104,1
Красносулинский	104,3
Усть-Донецкий	104,3
Мартыновский	104,6
Цимлянский	104,6
Чертковский	104,6
Белокалитвинский	104,7
Миллеровский	104,7
Аксайский	105,3
Пролетарский	105,4
Зимовниковский	105,5
Тацинский	106,1
Кашарский	107,1
Семикаракорский	107,4
Тарасовский	108,9
Милютинский	110,4
Куйбышевский	111,3

**Указ Президента Российской Федерации от 07.05.2012 № 597
«О мероприятиях по реализации государственной социальной
политики»**

**Покупательная способность среднемесячной номинальной начисленной
заработной платы¹**

	Декабрь 2017 года
Ростовская область	11,58
городские округа	
	 ниже среднеобластного значения
Донецк	6,93
Новошахтинск	7,02
Гуково	7,28
Шахты	8,61
Азов	9,21
Зверево	9,25
Батайск	9,42
Каменск-Шахтинский	9,74
Новочеркасск	10,18
Таганрог	10,90
	 выше среднеобластного значения
Волгодонск	12,34
Ростов-на-Дону	15,69

¹ Покупательная способность среднемесячной номинальной начисленной заработной платы по городским округам и муниципальным районам Ростовской области рассчитана с использованием среднемесячной номинальной начисленной заработной платы по городам и районам в расчете на одного работника по кругу крупных и средних организаций, отнесенной к стоимости набора социально значимых продовольственных товаров первой необходимости.

Декабрь
2017 года

муниципальные районы



*ниже среднеобластного
значения*

Советский	5,21
Кашарский	6,75
Усть-Донецкий	6,79
Песчанокопский	6,91
Заветинский	6,98
Ремонтненский	7,01
Милютинский	7,13
Багаевский	7,23
Каменский	7,36
Орловский	7,38
Волгодонской	7,41
Мартыновский	7,46
Константиновский	7,51
Боковский	7,54
Неклиновский	7,56
Дубовский	7,63
Семикаракорский	7,68
Зимовниковский	7,69
Чертковский	7,69
Цимлянский	7,70
Верхнедонской	7,71
Целинский	7,76
Егорлыкский	7,82
Куйбышевский	7,83
Кагальницкий	7,95
Пролетарский	8,02
Тацинский	8,04
Тарасовский	8,08
Шолоховский	8,15
Обливский	8,24
Родионово-Несветайский	8,30
Сальский	8,38
Матвеево-Курганский	8,42
Белокалитвинский	8,46
Октябрьский	8,59
Морозовский	8,64
Красносулинский	8,73
Зерноградский	8,77
Миллеровский	8,78
Веселовский	8,88
Азовский	9,84
Аксайский	10,82
Мясниковский	11,18



**Указ Президента Российской Федерации от 07.05.2012 № 597
«О мероприятиях по реализации государственной социальной
политики»**

**Зарботная плата педагогических работников образовательных
учреждений общего образования
в январе-декабре 2017 года**

	Отношение к средней заработной плате¹ по Ростовской области, %
Ростовская область целевое значение	100,0
городские округа	
	 ниже целевого значения по Ростовской области
Таганрог	93,2
Гуково	97,2
Донецк	97,7
	 выше целевого значения по Ростовской области
Волгодонск	100,4
Шахты	100,4
Новочеркасск	101,4
Новошахтинск	102,0
Каменск-Шахтинский	102,5
Азов	103,2
Зверево	104,1
Ростов-на-Дону	104,5
Батайск	106,4

¹ Данные рассчитаны в соответствии с Методикой расчета среднемесячной начисленной заработной платы наемных работников в организациях, у индивидуальных предпринимателей и физических лиц (среднемесячного дохода от трудовой деятельности), утвержденной приказом Росстата от 14.04.2016 № 188 с изменениями, утвержденными приказом Росстата от 13.04.2017 № 239.

Среднемесячная начисленная заработная плата наёмных работников в организациях, у индивидуальных предпринимателей и физических лиц за 2017 год по Ростовской области составила 24600 рублей.

	Отношение к средней заработной плате ¹ по Ростовской области, %
муниципальные районы	
	 ниже целевого значения по Ростовской области
Советский	95,4
Веселовский	98,1
	 выше целевого значения по Ростовской области
Тарасовский	100,1
Дубовский	100,9
Шолоховский	101,3
Неклиновский	101,5
Мартыновский	101,6
Волгодонской	101,8
Милютинский	101,8
Октябрьский	101,8
Усть-Донецкий	101,8
Обливский	101,9
Чертковский	101,9
Кашарский	102,0
Морозовский	102,1
Тацинский	102,2
Боковский	102,4
Багаевский	102,5
Миллеровский	102,5
Родионово-Несветайский	102,5
Константиновский	102,7
Целинский	102,8
Зерноградский	103,1
Матвеево-Курганский	103,1
Ремонтненский	103,1
Красносулинский	103,2
Мясниковский	103,5
Цимлянский	104,3
Пролетарский	104,8
Верхнедонской	105,1
Сальский	105,3
Орловский	106,2
Заветинский	106,4
Белокалитвинский	106,8
Семикаракорский	106,9
Азовский	107,0
Песчанокопский	107,0
Зимовниковский	107,2
Егорлыкский	107,4
Кагальницкий	110,1
Каменский	111,0
Куйбышевский	113,5
Аксайский	116,7



**Указ Президента Российской Федерации от 07.05.2012 № 597
«О мероприятиях по реализации государственной социальной
политики»**

**Заработная плата врачей¹ и работников медицинских организаций,
имеющих высшее медицинское (фармацевтическое) или иное высшее
образование, предоставляющих медицинские услуги
(обеспечивающих предоставление медицинских услуг)
в октябре-декабре 2017 года²**

	Отношение к средней заработной плате по Ростовской области, %
Ростовская область целевое значение	180,0
городские округа	
	 <i>ниже целевого значения по Ростовской области</i>
Гуково	97,1
Шахты	121,9
Новошахтинск	129,6
Донецк	130,6
Зверево	134,5
Батайск	139,9
Таганрог	160,3
Волгодонск	168,9
Каменск-Шахтинский	177,9
	 <i>выше целевого значения по Ростовской области</i>
Новочеркасск	188,4
Азов	200,2
Ростов-на-Дону	203,4



¹ В учреждениях образования, науки, культуры, здравоохранения, социального обслуживания.

² Данные ведомственного мониторинга министерства здравоохранения Ростовской области.

	Отношение к средней заработной плате по Ростовской области, %
	 ниже целевого значения по Ростовской области
Багаевский	113,1
Советский	113,4
Аксайский	125,1
Азовский	128,6
Волгодонской	135,3
Белокалитвинский	135,6
Ремонтненский	136,4
Егорлыкский	136,9
Заветинский	138,9
Миллеровский	141,7
Тарасовский	145,5
Каменский	145,8
Сальский	148,0
Константиновский	150,1
Песчанокопский	150,2
Чертковский	151,2
Октябрьский	152,0
Цимлянский	153,3
Куйбышевский	155,8
Красносулинский	156,5
Пролетарский	156,7
Морозовский	157,9
Тацинский	159,8
Зерноградский	167,1
Усть-Донецкий	173,4
Семикаракорский	177,8
	 выше целевого значения по Ростовской области
Целинский	180,0
Веселовский	180,7
Верхнедонской	180,9
Кашарский	180,9
Мясниковский	181,7
Шолоховский	182,0
Родионово-Несветайский	182,2
Орловский	182,3
Милютинский	183,8
Кагальницкий	184,2
Неклиновский	186,8
Дубовский	193,7
Зимовниковский	198,7
Матвеево-Курганский	201,6
Обливский	209,7
Боковский	214,7
Мартыновский	253,3



**Указ Президента Российской Федерации от 07.05.2012 № 597
«О мероприятиях по реализации государственной социальной
политики»**

**Заработная плата работников учреждений культуры
в январе-декабре 2017 года**

	Отношение к средней заработной плате¹ по Ростовской области, %
Ростовская область целевое значение	90,0
городские округа	
	 ниже целевого значения по Ростовской области
Новошахтинск	78,5
Таганрог	81,9
Шахты	88,3
Зверево	88,4
Новочеркасск	89,5
Батайск	89,8
	 выше целевого значения по Ростовской области
Каменск-Шахтинский	90,1
Волгодонск	90,6
Донецк	90,6
Гуково	91,0
Азов	92,0
Ростов-на-Дону	107,0



¹ Данные рассчитаны в соответствии с Методикой расчета среднемесячной начисленной заработной платы наемных работников в организациях, у индивидуальных предпринимателей и физических лиц (среднемесячного дохода от трудовой деятельности), утвержденной приказом Росстата от 14.04.2016 № 188 с изменениями, утвержденными приказом Росстата от 13.04.2017 № 239.



Среднемесячная начисленная заработная плата наёмных работников в организациях, у индивидуальных предпринимателей и физических лиц за 2017 год по Ростовской области составила 24600 рублей.

	Отношение к средней заработной плате ¹ по Ростовской области, %
муниципальные районы	
	 ниже целевого значения по Ростовской области
Мясниковский	74,8
Дубовский	75,1
Зерноградский	78,9
Ремонтненский	81,5
Морозовский	82,4
Красносулинский	82,8
Целинский	83,7
Егорлыкский	85,2
Неклиновский	85,4
Октябрьский	85,7
Усть-Донецкий	86,4
Родионово-Несветайский	87,1
Сальский	87,2
Аксайский	87,8
Советский	88,2
Кашарский	88,4
Цимлянский	88,6
Верхнедонской	89,7
Каменский	89,7
Пролетарский	89,8
	 на уровне и выше целевого значения по Ростовской области
Песчанокопский	90,0
Зимовниковский	90,1
Азовский	90,2
Белокалитвинский	90,2
Боковский	90,2
Матвеево-Курганский	90,2
Мартыновский	90,3
Багаевский	90,4
Константиновский	90,4
Обливский	90,4
Тарасовский	90,9
Семикаракорский	91,0
Волгодонской	91,2
Веселовский	91,3
Заветинский	91,3
Миллеровский	91,3
Тацинский	91,3
Куйбышевский	91,9
Кагальницкий	92,0
Милютинский	92,0
Орловский	92,4
Чертковский	93,3
Шолоховский	101,9

**Указ Президента Российской Федерации от 07.05.2012 № 598
«О совершенствовании государственной политики в сфере здравоохранения»**

**Количество умерших от болезней системы кровообращения
в январе-декабре 2017 года**



	Справочно человек	В % к соответствующему периоду предыдущего года
Ростовская область	25 859	99,4
городские округа		
		 <i>хуже среднеобластного значения</i>
Шахты	1 325	107,8
Каменск-Шахтинский	528	105,8
Новочеркасск	924	105,0
Ростов-на-Дону	6 960	103,7
Батайск	732	101,7
Таганрог	1 755	99,9
		 <i>лучше среднеобластного значения</i>
Азов	532	97,6
Новошахтинск	746	95,0
Зверево	160	93,6
Донецк	330	93,5
Волгодонск	897	90,5
Гуково	467	89,6

	Справочно человек	В % к соответствующему периоду предыдущего года
муниципальные районы		
		 <i>хуже среднеобластного значения</i>
Родионово-Несветайский	150	120,0
Куйбышевский	88	114,3
Каменский	322	113,0
Веселовский	139	112,1
Орловский	185	111,4
Пролетарский	187	105,6
Зерноградский	261	105,2
Матвеево-Курганский	183	105,2
Азовский	615	104,8
Белокалитвинский	530	103,3
Чертковский	265	101,5
Багаевский	220	100,9
Аксайский	562	100,5
Целинский	168	100,0
		 <i>лучше среднеобластного значения</i>
Дубовский	117	99,2
Октябрьский	440	99,1
Зимовниковский	190	99,0
Константиновский	242	98,4
Егорлыкский	169	98,3
Обливский	107	98,2
Сальский	647	97,7
Мясниковский	253	97,3
Милютинский	72	97,3
Красносулинский	577	97,0
Мартыновский	218	96,0
Неклиновский	610	94,7
Усть-Донецкий	156	94,5
Цимлянский	208	94,1
Тарасовский	210	92,5
Тацинский	248	91,9
Морозовский	254	91,7
Верхнедонской	135	91,2
Советский	41	91,1
Волгодонской	181	90,5
Боковский	86	89,6
Ремонтненский	64	88,9
Шолоховский	130	86,1
Песчанокопский	192	85,7
Семикаракорский	314	85,6
Заветинский	53	82,8
Миллеровский	414	81,7
Кашарский	159	81,1
Кагальницкий	141	73,8

**Указ Президента Российской Федерации от 07.05.2012 № 598
«О совершенствовании государственной политики в сфере здравоохранения»**

**Количество умерших от новообразований
в январе-декабре 2017 года**



	Справочно человек	В % к соответствующему периоду предыдущего года
Ростовская область	7 101	98,7
городские округа		
		 <i>хуже среднеобластного значения</i>
Новошахтинск	212	128,5
Каменск-Шахтинский	176	111,4
Шахты	368	109,5
Зверево	42	107,7
Ростов-на-Дону	1 827	102,8
Батайск	219	102,3
Новочеркасск	389	99,2
		 <i>лучше среднеобластного значения</i>
Таганрог	643	96,1
Донецк	42	95,5
Азов	161	84,7
Гуково	112	79,4
Волгодонск	225	60,6

	Справочно человек	В % к соответствующему периоду предыдущего года
муниципальные районы		
		 <i>хуже среднеобластного значения</i>
Дубовский	22	183,3
Тарасовский	51	182,1
Кагальницкий	49	181,5
Миллеровский	117	136,0
Константиновский	36	133,3
Багаевский	47	127,0
Верхнедонской	26	123,8
Шолоховский	39	121,9
Матвеево-Курганский	70	120,7
Азовский	193	120,6
Октябрьский	94	120,5
Куйбышевский	19	118,8
Милютинский	16	114,3
Кашарский	41	113,9
Каменский	72	110,8
Пролетарский	54	110,2
Белокалитвинский	194	107,2
Семикаракорский	106	107,1
Усть-Донецкий	50	102,0
Сальский	184	100,5
		 <i>лучше среднеобластного значения</i>
Аксайский	131	97,8
Родионово-Несветайский	42	95,5
Морозовский	41	93,2
Обливский	24	92,3
Красносулинский	127	92,0
Зерноградский	67	91,8
Зимовниковский	59	89,4
Неклиновский	128	88,9
Егорлыкский	45	83,3
Песчанокопский	54	81,8
Волгодонской	49	81,7
Мартыновский	56	81,2
Мясниковский	42	80,8
Цимлянский	63	80,8
Заветинский	19	79,2
Целинский	48	77,4
Орловский	61	76,3
Ремонтненский	18	75,0
Тацинский	38	71,7
Советский	7	70,0
Веселовский	27	65,9
Боковский	21	63,6
Чертковский	38	55,9

**Указ Президента Российской Федерации от 07.05.2012 № 598
«О совершенствовании государственной политики в сфере здравоохранения»**

**Количество умерших от туберкулеза
в январе-декабре 2017 года**



	Справочно человек	В % к соответствующему периоду предыдущего года
Ростовская область	511	84,3
городские округа		
		▼ <i>хуже среднеобластного значения</i>
Батайск	22	183,3
Донецк	13	130,0
Таганрог	41	117,1
Новочеркасск	17	113,3
Шахты	24	109,1
Ростов-на-Дону	129	105,7
Гуково	10	90,9
		▲ <i>лучше среднеобластного значения</i>
Волгодонск	12	80,0
Новошахтинск	15	68,2
Зверево	4	44,4
Азов	6	40,0
Каменск-Шахтинский	7	31,8

	Справочно человек	В % к соответствующему периоду предыдущего года
муниципальные районы		
		 <i>хуже среднеобластного значения</i>
Тарасовский	5	500,0
Заветинский	2	200,0
Кашарский	2	200,0
Зерноградский	12	171,4
Миллеровский	8	160,0
Октябрьский	8	160,0
Верхнедонской	3	150,0
Усть-Донецкий	3	150,0
Пролетарский	10	142,9
Родионово-Несветайский	4	133,3
Морозовский	6	120,0
Дубовский	2	100,0
Каменский	6	100,0
Мясниковский	4	100,0
Целинский	1	100,0
Сальский	19	90,5
Шолоховский	2	- ¹
		 <i>лучше среднеобластного значения</i>
Белокалитвинский	13	81,3
Егорлыкский	4	80,0
Чертковский	6	75,0
Куйбышевский	2	66,7
Матвеево-Курганский	6	66,7
Азовский	13	65,0
Аксайский	10	62,5
Красносулинский	10	62,5
Кагальницкий	3	60,0
Зимовниковский	4	50,0
Ремонтненский	1	50,0
Тацинский	3	50,0
Цимлянский	7	46,7
Мартыновский	4	44,4
Семикаракорский	4	44,4
Орловский	3	42,9
Неклиновский	11	42,3
Веселовский	2	33,3
Багаевский	3	27,3
Обливский	1	25,0
Песчанокопский	1	25,0
Константиновский	1	20,0
Волгодонской	2	18,2
Боковский	-	-
Милютинский	-	-
Советский	-	-

¹ В январе-декабре 2016 г. случаев смерти от туберкулеза не было зафиксировано.

**Указ Президента Российской Федерации от 07.05.2012 № 598
«О совершенствовании государственной политики в сфере
здравоохранения»**

Количество умерших детей в возрасте до 1 года



	Январь-декабрь 2016 года, человек	Январь-декабрь 2017 года, человек
Ростовская область	327	288
городские округа		
	 рост числа умерших	
Азов	4	9
Новочеркасск	12	13
	 100% и снижение числа умерших	
Донецк	4	4
Каменск-Шахтинский	5	5
Новошахтинск	11	11
Гуково	8	7
Шахты	18	13
Ростов-на-Дону	68	47
Зверево	3	2
Таганрог	16	10
Волгодонск	15	7
Батайск	13	6

	Январь-декабрь 2016 года, человек	Январь-декабрь 2017 года, человек
муниципальные районы		
	▲	рост числа умерших
Пролетарский	1	5
Родионово-Несветайский	1	5
Веселовский	1	4
Мясниковский	1	4
Октябрьский	2	7
Чертковский	2	7
Шолоховский	1	3
Семикаракорский	5	11
Песчанокопский	2	4
Ремонтненский	1	2
Красносулинский	5	6
Миллеровский	5	6
Неклиновский	5	6
Азовский	9	10
Верхнедонской	-	2
Кашарский	-	1
	▼	100% и снижение числа умерших
Багаевский	4	4
Дубовский	1	1
Мартыновский	7	7
Орловский	1	1
Советский	2	2
Тацинский	2	2
Усть-Донецкий	4	4
Аксайский	9	8
Морозовский	5	4
Белокалитвинский	9	7
Волгодонской	4	3
Зерноградский	8	6
Обливский	3	2
Сальский	5	3
Целинский	5	3
Заветинский	4	2
Константиновский	2	1
Тарасовский	2	1
Матвеево-Курганский	5	2
Каменский	8	3
Егорлыкский	3	1
Цимлянский	6	2
Зимовниковский	5	1
Кагальницкий	5	1
Боковский	-	-
Куйбышевский	-	-
Милютинский	-	-

**Указ Президента Российской Федерации от 07.05.2012 № 606
«О мерах по реализации демографической политики Российской Федерации»**

**Количество родившихся
в январе-декабре 2017 года**

	Справочно человек	В % к соответствующему периоду предыдущего года
Ростовская область	43 578	88,5
городские округа		
		▼ ниже среднеобластного значения
Волгодонск	1 622	82,2
Новочеркасск	1 688	85,9
Гуково	503	86,1
Зверево	200	86,6
Таганрог	2 809	87,0
Новошахтинск	846	87,3
Каменск-Шахтинский	788	87,4
		▲ выше среднеобластного значения
Ростов-на-Дону	12 556	89,4
Донецк	401	89,9
Шахты	2 113	90,1
Азов	927	90,3
Батайск	1 769	91,9

	Справочно человек	В % к соответствующему периоду предыдущего года
муниципальные районы		
		 ниже среднеобластного значения
Усть-Донецкий	213	72,9
Цимлянский	302	74,6
Тарасовский	226	77,4
Кашарский	153	77,7
Шолоховский	224	80,0
Матвеево-Курганский	393	81,5
Зерноградский	581	82,4
Мартыновский	426	82,7
Миллеровский	585	83,1
Целинский	359	83,3
Чертковский	265	83,6
Веселовский	251	83,7
Ремонтненский	170	85,0
Сальский	1 098	85,2
Семикаракорский	573	86,0
Каменский	385	86,3
Песчанокопский	284	86,6
Родионово-Несветайский	227	86,6
Багаевский	427	86,8
Боковский	144	87,8
		 выше среднеобластного значения
Аксайский	1 264	88,8
Зимовниковский	391	89,3
Милютинский	112	89,6
Азовский	1 018	89,9
Морозовский	424	90,0
Дубовский	245	90,1
Куйбышевский	116	90,6
Мясниковский	541	90,8
Кагальницкий	345	91,0
Октябрьский	636	92,0
Неклиновский	789	92,4
Пролетарский	363	93,1
Тацинский	297	93,1
Константиновский	319	93,3
Белокалитвинский	929	93,7
Красносулинский	652	94,6
Егорлыкский	390	97,3
Волгодонской	346	98,9
Советский	57	100,0
Заветинский	157	101,9
Орловский	339	104,0
Верхнедонской	169	105,0
Обливский	171	111,8