

МОНИТОРИНГ

показателей, определенных майскими
Указами Президента Российской Федерации,
в разрезе муниципальных образований
Ростовской области
по итогам I полугодия 2018 года





**Указ Президента Российской Федерации от 07.05.2012 № 596
«О долгосрочной государственной экономической политике»**

**Объем инвестиций в основной капитал
за счет всех источников финансирования
в январе-июне 2018 года**

(без учета данных по микропредприятиям и неформальной экономической деятельности)

	Справочно тыс. рублей	Индекс физического объема, в % к соответствующему периоду предыдущего года
Ростовская область¹	66 158 802	72,6
городские округа		
		 <i>ниже среднеобластного значения</i>
Волгодонск	5 734 682	60,1
Шахты	701 741	68,4
		 <i>выше среднеобластного значения</i>
Каменск-Шахтинский	418 700	73,2
Батайск	536 324	82,6
Таганрог	2 094 317	97,5
Ростов-на-Дону	27 455 171	100,8
Новошахтинск	195 184	129,0
Новочеркасск	1 654 792	130,8
Зверево	325 124	в 2,2 р.
Азов	1 308 776	в 3,0 р.
Гуково	207 824	в 3,6 р.
Донецк	257 113	в 8,9 р.

¹ Данные в целом по Ростовской области приведены с учетом объемов инвестиций, освоенных организациями других субъектов Российской Федерации без распределения по муниципальным образованиям.

	Справочно тыс. рублей	Индекс физического объема, в % к соответствующему периоду предыдущего года
муниципальные районы		
		 ниже среднеобластного значения
Чертковский	366 082	4,8
Милютинский	8 014	6,4
Миллеровский	616 877	8,1
Песчанокопский	69 019	14,9
Усть-Донецкий	38 580	26,6
Октябрьский	1 014 283	38,9
Шолоховский	62 807	39,6
Аксайский	4 958 486	41,4
Советский	1 719	41,4
Мартыновский	102 164	41,7
Сальский	492 638	54,1
Неклиновский	417 763	54,8
Обливский	81 133	59,5
Азовский	498 926	60,2
Цимлянский	164 227	62,8
		 выше среднеобластного значения
Багаевский	272 378	76,4
Константиновский	70 741	78,9
Боковский	77 041	80,4
Тацинский	215 364	80,7
Пролетарский	159 793	81,0
Целинский	443 654	85,0
Родионово-Несветайский	156 273	85,8
Орловский	197 596	95,8
Кашарский	193 754	96,9
Мясниковский	587 155	103,4
Матвеево-Курганский	424 331	106,1
Зимовниковский	540 582	107,4
Кагальницкий	272 301	110,1
Куйбышевский	101 125	112,7
Красносулинский	1 026 657	112,9
Верхнедонской	114 066	115,8
Егорлыкский	70 096	117,4
Зерноградский	665 848	134,4
Белокалитвинский	1 753 775	145,5
Морозовский	175 481	146,6
Волгодонской	79 409	169,4
Дубовский	55 196	181,2
Ремонтненский	165 775	196,7
Заветинский	46 349	в 2,2 р.
Тарасовский	439 715	в 3,0 р.
Веселовский	690 646	в 3,6 р.
Семикаракорский	2 537 983	в 3,8 р.
Каменский	1 572 945	в 4,3 р.



**Указ Президента Российской Федерации от 07.05.2012 № 597
«О мероприятиях по реализации государственной социальной
политики»**

**Реальная начисленная заработная плата
в январе-июне 2018 года**

	В % к соответствующему периоду предыдущего года^{1,2}
Ростовская область	108,3
городские округа	
	 ниже среднеобластного значения
Ростов-на-Дону	103,6
Волгодонск	103,7
Азов	104,8
Шахты	105,8
Батайск	106,3
Каменск-Шахтинский	106,4
Новошахтинск	106,5
Таганрог	106,9
	 выше среднеобластного значения
Донецк	108,9
Новочеркасск	109,1
Гуково	112,1
Зверево	114,3



¹ Расчет произведен с использованием среднеобластного индекса потребительских цен по всем товарам и услугам.

² Оценка по кругу крупных организаций, средних и малых предприятий (с учетом дорасчета).



	В % к соответствующему периоду предыдущего года ^{1,2}
муниципальные районы	
	 ниже среднеобластного значения
Чертковский	102,2
Аксайский	104,8
Кагальницкий	105,1
Обливский	105,9
Сальский	106,5
Миллеровский	107,5
Орловский	107,6
Мясниковский	108,2
Цимлянский	108,2
	 выше среднеобластного значения
Тарасовский	108,5
Каменский	108,8
Усть-Донецкий	109,3
Белокалитвинский	109,6
Тацинский	109,6
Красносулинский	110,2
Октябрьский	110,2
Пролетарский	110,3
Константиновский	110,5
Морозовский	110,6
Волгодонской	110,9
Куйбышевский	111,2
Советский	111,9
Зерноградский	112,2
Багаевский	112,7
Семикаракорский	113,6
Песчанокопский	113,7
Кашарский	114,0
Матвеево-Курганский	114,3
Целинский	114,4
Веселовский	114,8
Зимовниковский	114,9
Егорлыкский	115,1
Мартыновский	115,2
Родионово-Несветайский	115,5
Шолоховский	115,6
Неклиновский	115,8
Азовский	115,9
Заветинский	116,7
Дубовский	116,8
Милютинский	117,2
Верхнедонской	118,7
Боковский	121,3
Ремонтненский	121,8

**Указ Президента Российской Федерации от 07.05.2012 № 597
«О мероприятиях по реализации государственной социальной
политики»**

**Покупательная способность среднемесячной номинальной начисленной
заработной платы¹**

	Июнь 2018 года
Ростовская область	9,63
городские округа	
	 ниже среднеобластного значения
Донецк	6,63
Новошахтинск	6,65
Гуково	6,81
Азов	8,25
Шахты	8,37
Каменск-Шахтинский	8,45
Батайск	8,82
Зверево	8,86
Таганрог	9,06
Новочеркасск	9,17
	 выше среднеобластного значения
Волгодонск	10,96
Ростов-на-Дону	11,81

¹ Покупательная способность среднемесячной номинальной начисленной заработной платы по городским округам и муниципальным районам Ростовской области рассчитана с использованием среднемесячной номинальной начисленной заработной платы по городам и районам в расчете на одного работника по кругу крупных и средних организаций, отнесенной к стоимости набора социально значимых продовольственных товаров первой необходимости.


	Июнь 2018 года
муниципальные районы	
	 ниже среднеобластного значения
Усть-Донецкий	6,13
Советский	6,23
Семикаракорский	6,56
Заветинский	6,70
Обливский	6,71
Веселовский	6,86
Куйбышевский	6,99
Егорлыкский	7,08
Шолоховский	7,08
Багаевский	7,10
Ремонтненский	7,17
Боковский	7,17
Тарасовский	7,19
Целинский	7,20
Белокалитвинский	7,23
Кашарский	7,24
Морозовский	7,24
Орловский	7,27
Кагальницкий	7,28
Мартыновский	7,29
Матвеево-Курганский	7,29
Милютинский	7,29
Константиновский	7,33
Зимовниковский	7,36
Каменский	7,52
Пролетарский	7,53
Неклиновский	7,74
Зерноградский	7,74
Песчанокопский	7,77
Дубовский	7,79
Цимлянский	7,80
Волгодонской	7,83
Верхнедонской	7,84
Сальский	7,98
Родионово-Несветайский	8,05
Азовский	8,06
Миллеровский	8,06
Мясниковский	8,10
Тацинский	8,17
Чертковский	8,24
Красносулинский	8,32
Октябрьский	8,34
	 выше среднеобластного значения
Аксайский	10,03

**Указ Президента Российской Федерации от 07.05.2012 № 597
«О мероприятиях по реализации государственной социальной
политики»**

**Отношение средней заработной платы
педагогических работников образовательных организаций
общего образования к оценке среднемесячного дохода
от трудовой деятельности по Ростовской области ¹**

	Январь-июнь 2018 года, %
Ростовская область целевое значение	100,0
городские округа	
	 выше целевого значения по Ростовской области
Таганрог	120,2
Гуково	120,6
Каменск-Шахтинский	123,0
Волгодонск	123,8
Ростов-на-Дону	124,9
Шахты	125,6
Новочеркасск	127,6
Новошахтинск	127,8
Донецк	128,7
Азов	130,2
Батайск	131,2
Зверево	132,7

¹ Данные рассчитаны в соответствии с Методикой расчета квартальной оценки среднемесячной начисленной заработной платы наемных работников в организациях, у индивидуальных предпринимателей и физических лиц (среднемесячного дохода от трудовой деятельности), утвержденной приказом Росстата от 09.11.2016 № 713. Оценка среднемесячной начисленной заработной платы наёмных работников в организациях, у индивидуальных предпринимателей и физических лиц по Ростовской области за январь-июнь 2018 года составила 25 607 рублей.

	Январь-июнь 2018 года, %
муниципальные районы	
	 выше целевого значения по Ростовской области
Советский	103,1
Семикаракорский	104,0
Усть-Донецкий	105,2
Кагальницкий	105,6
Белокалитвинский	106,3
Тарасовский	108,1
Обливский	115,3
Милютинский	117,4
Багаевский	117,5
Красносулинский	118,3
Мясниковский	119,1
Целинский	119,3
Зимовниковский	123,7
Константиновский	123,9
Мартыновский	124,1
Дубовский	124,6
Сальский	125,2
Октябрьский	125,5
Боковский	125,8
Шолоховский	125,9
Веселовский	127,3
Миллеровский	127,5
Цимлянский	127,6
Волгодонской	127,8
Зерноградский	128,0
Заветинский	128,2
Куйбышевский	128,9
Родионово-Несветайский	129,0
Орловский	129,6
Верхнедонской	129,8
Ремонтненский	129,8
Матвеево-Курганский	130,0
Морозовский	130,9
Неклиновский	131,3
Азовский	131,4
Каменский	131,5
Песчанокопский	132,0
Тацинский	132,1
Егорлыкский	132,2
Кашарский	132,7
Пролетарский	133,0
Чертковский	133,5
Аксайский	145,8

**Указ Президента Российской Федерации от 07.05.2012 № 597
«О мероприятиях по реализации государственной социальной
политики»**



**Отношение средней заработной платы врачей¹ и
работников медицинских организаций, имеющих высшее
медицинское (фармацевтическое) или иное высшее образование,
предоставляющих медицинские услуги (обеспечивающих
предоставление медицинских услуг),
к оценке среднемесячного дохода от трудовой деятельности²
по Ростовской области²**

	Январь-июнь 2018 года, %
Ростовская область	200,0
целевое значение	
городские округа	
	▼ <i>ниже целевого значения по Ростовской области</i>
Гуково	140,5
Зверево	155,6
Новошахтинск	169,3
Батайск	170,2
Донецк	172,6
Шахты	184,4
Таганрог	188,0
Каменск-Шахтинский	196,0
Волгодонск	196,1
	▲ <i>на уровне и выше целевого значения по Ростовской области</i>
Азов	в 2,0 р.
Новочеркасск	в 2,1 р.
Ростов-на-Дону	в 2,4 р.

¹ В учреждениях образования, науки, культуры, здравоохранения, социального обслуживания.

² Данные рассчитаны в соответствии с Методикой расчета квартальной оценки среднемесячной начисленной заработной платы наемных работников в организациях, у индивидуальных предпринимателей и физических лиц (среднемесячного дохода от трудовой деятельности), утвержденной приказом Росстата от 09.11.2016 № 713.

Оценка среднемесячной начисленной заработной платы наёмных работников в организациях, у индивидуальных предпринимателей и физических лиц по Ростовской области за январь-июнь 2018 года составила 25 607 рублей.



	Январь-июнь 2018 года, %
муниципальные районы	
	 ниже целевого значения по Ростовской области
Багаевский	127,0
Азовский	152,6
Матвеево-Курганский	152,7
Песчанокопский	164,1
Морозовский	164,4
Тарасовский	164,6
Аксайский	168,0
Октябрьский	169,1
Советский	170,4
Ремонтненский	171,2
Белокалитвинский	172,4
Миллеровский	172,9
Куйбышевский	174,9
Пролетарский	175,1
Сальский	177,5
Константиновский	185,1
Красносулинский	185,6
Егорлыкский	186,2
Семикаракорский	186,7
Тацинский	186,9
Целинский	188,6
Чертковский	189,8
Верхнедонской	190,0
Цимлянский	190,4
Каменский	190,8
Веселовский	191,4
Зерноградский	193,3
Волгодонской	196,0
Шолоховский	196,6
	 на уровне и выше целевого значения по Ростовской области
Боковский	в 2,0 р.
Заветинский	в 2,0 р.
Мясниковский	в 2,0 р.
Дубовский	в 2,1 р.
Кашарский	в 2,1 р.
Мартыновский	в 2,1 р.
Неклиновский	в 2,1 р.
Обливский	в 2,1 р.
Орловский	в 2,1 р.
Родионово-Несветайский	в 2,1 р.
Кагальницкий	в 2,2 р.
Милютинский	в 2,2 р.
Усть-Донецкий	в 2,2 р.
Зимовниковский	в 2,4 р.

**Указ Президента Российской Федерации от 07.05.2012 № 597
«О мероприятиях по реализации государственной социальной
политики»**

**Отношение средней заработной платы работников
учреждений культуры к оценке среднемесячного дохода
от трудовой деятельности по Ростовской области ¹**

	Январь-июнь 2018 года, %
Ростовская область целевое значение	100,0
городские округа	
	 выше целевого значения по Ростовской области
Шахты	101,3
Таганрог	101,4
Зверево	103,2
Азов	103,4
Волгодонск	103,5
Донецк	105,0
Батайск	105,7
Гуково	105,8
Новочеркасск	105,9
Каменск-Шахтинский	106,9
Новошахтинск	110,9
Ростов-на-Дону	114,0



¹ Данные рассчитаны в соответствии с Методикой расчета квартальной оценки среднемесячной начисленной заработной платы наемных работников в организациях, у индивидуальных предпринимателей и физических лиц (среднемесячного дохода от трудовой деятельности), утвержденной приказом Росстата от 09.11.2016 № 713. Оценка среднемесячной начисленной заработной платы наёмных работников в организациях, у индивидуальных предпринимателей и физических лиц по Ростовской области за январь-июнь 2018 года составила 25 607 рублей.

	Январь-июнь 2018 года, %
муниципальные районы	
	 ниже целевого значения по Ростовской области
Октябрьский	99,7
	 выше целевого значения по Ростовской области
Красносулинский	100,7
Кагальницкий	101,4
Аксайский	101,8
Сальский	102,1
Советский	102,8
Багаевский	103,1
Константиновский	103,2
Тарасовский	103,2
Верхнедонской	103,5
Чертковский	103,5
Веселовский	103,6
Куйбышевский	103,6
Матвеево-Курганский	103,6
Пролетарский	103,6
Родионово-Несветайский	103,6
Мясниковский	103,7
Тацинский	103,7
Боковский	103,8
Неклиновский	103,9
Песчанокопский	103,9
Усть-Донецкий	103,9
Ремонтненский	104,0
Целинский	104,0
Мартыновский	104,1
Миллеровский	104,1
Морозовский	104,1
Заветинский	104,2
Цимлянский	104,3
Обливский	104,5
Дубовский	104,9
Орловский	105,3
Белокалитвинский	105,5
Волгодонской	105,9
Зерноградский	106,0
Шолоховский	106,2
Каменский	108,9
Егорлыкский	109,1
Зимовниковский	109,6
Семикаракорский	110,1
Азовский	114,2
Кашарский	115,4
Милютинский	116,1

**Указ Президента Российской Федерации от 07.05.2012 № 598
«О совершенствовании государственной политики в сфере здравоохранения»**

**Умершие от болезней системы кровообращения
в январе-июне 2018 года**



	Справочно человек	В % к соответствующему периоду предыдущего года
Ростовская область	13 365	99,5
городские округа		
		▼ <i>хуже среднеобластного значения</i>
Волгодонск	544	123,9
Батайск	446	118,3
Зверево	101	116,1
Шахты	670	109,1
Таганрог	953	108,2
Новочеркасск	471	100,2
		▲ <i>лучше среднеобластного значения</i>
Ростов-на-Дону	3 561	99,3
Каменск-Шахтинский	261	98,5
Азов	260	97,4
Донецк	171	96,6
Гуково	217	89,3
Новошахтинск	354	88,9

	Справочно человек	В % к соответствующему периоду предыдущего года
муниципальные районы		
		 <i>хуже среднеобластного значения</i>
Советский	28	147,4
Усть-Донецкий	98	134,2
Миллеровский	260	125,0
Шолоховский	80	123,1
Куйбышевский	56	119,1
Семикаракорский	175	114,4
Багаевский	127	110,4
Песчанокопский	109	110,1
Аксайский	304	107,4
Кашарский	95	106,7
Константиновский	123	104,2
Заветинский	33	103,1
Милютинский	34	103,0
Орловский	105	102,9
Каменский	168	101,2
Волгодонской	95	100,0
		 <i>лучше среднеобластного значения</i>
Матвеево-Курганский	99	98,0
Азовский	308	95,7
Красносулинский	299	95,5
Целинский	85	95,5
Неклиновский	294	94,2
Пролетарский	102	93,6
Октябрьский	206	93,2
Мясниковский	137	92,6
Белокалитвинский	260	92,2
Кагальницкий	85	91,4
Родионово-Несветайский	85	90,4
Мартыновский	103	88,0
Зерноградский	134	86,5
Цимлянский	94	86,2
Чертковский	119	85,6
Морозовский	122	84,1
Верхнедонской	66	82,5
Тарасовский	97	82,2
Сальский	296	81,1
Тацинский	109	80,7
Егорлыкский	86	80,4
Боковский	40	78,4
Обливский	35	76,1
Зимовниковский	75	75,0
Ремонтненский	28	73,7
Дубовский	47	73,4
Веселовский	55	72,4

**Указ Президента Российской Федерации от 07.05.2012 № 598
«О совершенствовании государственной политики в сфере здравоохранения»**



**Умершие от новообразований
в январе-июне 2018 года**



	Справочно человек	В % к соответствующему периоду предыдущего года
Ростовская область	3 514	105,0
городские округа		
		 <i>хуже среднеобластного значения</i>
Гуково	64	130,6
Донецк	27	128,6
Зверево	21	123,5
Батайск	126	122,3
Ростов-на-Дону	879	112,4
		 <i>лучше среднеобластного значения</i>
Таганрог	339	104,0
Новочеркасск	208	100,0
Шахты	159	96,4
Новошахтинск	91	93,8
Азов	78	92,9
Волгодонск	70	92,1
Каменск-Шахтинский	80	80,8

	Справочно человек	В % к соответствующему периоду предыдущего года
муниципальные районы		
		 <i>хуже среднеобластного значения</i>
Боковский	17	170,0
Веселовский	27	168,8
Тацинский	26	162,5
Чертковский	30	157,9
Октябрьский	60	150,0
Советский	3	150,0
Мясниковский	28	147,4
Зимовниковский	30	142,9
Ремонтненский	11	137,5
Пролетарский	30	136,4
Целинский	31	134,8
Морозовский	23	127,8
Волгодонской	19	126,7
Кагальницкий	23	121,1
Дубовский	12	120,0
Красносулинский	78	116,4
Орловский	37	115,6
Белокалитвинский	109	112,4
Тарасовский	22	110,0
		 <i>лучше среднеобластного значения</i>
Неклиновский	65	104,8
Сальский	94	101,1
Верхнедонской	15	100,0
Куйбышевский	9	100,0
Мартыновский	23	100,0
Обливский	15	100,0
Родионово-Несветайский	22	100,0
Аксайский	67	95,7
Усть-Донецкий	21	95,5
Кашарский	19	95,0
Азовский	87	94,6
Матвеево-Курганский	30	90,9
Миллеровский	54	87,1
Песчанокопский	27	84,4
Семикаракорский	46	83,6
Цимлянский	25	83,3
Зерноградский	34	79,1
Каменский	27	77,1
Заветинский	6	75,0
Милютинский	6	75,0
Егорлыкский	21	72,4
Константиновский	13	72,2
Шолоховский	13	65,0
Багаевский	17	56,7

**Указ Президента Российской Федерации от 07.05.2012 № 598
«О совершенствовании государственной политики в сфере здравоохранения»**

**Умершие от туберкулеза
в январе-июне 2018 года**

	Справочно человек	В % к соответствующему периоду предыдущего года
Ростовская область	213	93,8
городские округа		 <i>хуже среднеобластного значения</i>
Азов	6	200,0
Новочеркасск	10	166,7
Зверево	3	150,0
Шахты	14	140,0
Таганрог	19	118,8
		 <i>лучше среднеобластного значения</i>
Ростов-на-Дону	47	83,9
Новошахтинск	5	83,3
Гуково	4	66,7
Каменск-Шахтинский	2	66,7
Батайск	3	60,0
Донецк	3	42,9
Волгодонск	1	11,1

	Справочно человек	В % к соответствующему периоду предыдущего года
муниципальные районы		
		 хуже среднеобластного значения
Миллеровский	9	900,0
Орловский	5	500,0
Азовский	9	450,0
Матвеево-Курганский	6	300,0
Семикаракорский	3	300,0
Багаевский	2	200,0
Егорлыкский	2	200,0
Родионово-Несветайский	2	200,0
Тарасовский	3	150,0
Красносулинский	3	100,0
Куйбышевский	1	100,0
Морозовский	1	100,0
Усть-Донецкий	2	100,0
Цимлянский	2	100,0
Дубовский	2	- 1
Милютинский	1	- 1
Обливский	1	- 1
Песчанокопский	4	- 1
		 лучше среднеобластного значения
Мартыновский	3	75,0
Аксайский	4	66,7
Зерноградский	4	66,7
Каменский	2	66,7
Октябрьский	3	60,0
Чертковский	3	60,0
Белокалитвинский	4	57,1
Веселовский	1	50,0
Мясниковский	1	50,0
Пролетарский	2	50,0
Сальский	6	46,2
Неклиновский	3	42,9
Верхнедонской	1	33,3
Кагальницкий	1	33,3
Боковский	-	-
Волгодонской	-	-
Заветинский	-	-
Зимовниковский	-	-
Кашарский	-	-
Константиновский	-	-
Ремонтненский	-	-
Советский	-	-
Тацинский	-	-
Целинский	-	-
Шолоховский	-	-

¹ В январе-июне 2017 года случаев смерти от туберкулеза не было зафиксировано.

**Указ Президента Российской Федерации от 07.05.2012 № 598
«О совершенствовании государственной политики в сфере
здравоохранения»**

Число детей, умерших в возрасте до 1 года



	Январь-июнь 2017 года, человек	Январь-июнь 2018 года, человек
Ростовская область	141	94
городские округа		
	 рост числа умерших	
Ростов-на-Дону	21	23
	 100% и снижение числа умерших	
Волгодонск	3	3
Таганрог	4	4
Шахты	5	4
Батайск	3	2
Азов	4	2
Гуково	2	1
Донецк	3	1
Новошахтинск	10	3
Новочеркасск	8	2
Каменск-Шахтинский	1	-
Зверево	-	-

	Январь-июнь 2017 года, человек	Январь-июнь 2018 года, человек
муниципальные районы		
	▲	рост числа умерших
Дубовский	1	3
Каменский	1	3
Матвеево-Курганский	1	2
Орловский	1	2
Неклиновский	2	3
Аксайский	4	5
Боковский	-	1
Верхнедонской	-	1
Константиновский	-	3
Куйбышевский	-	1
Милютинский	-	1
Целинский	-	1
Цимлянский	-	1
	▼	100% и снижение числа умерших
Зимовниковский	1	1
Кашарский	1	1
Ремонтненский	1	1
Азовский	4	3
Красносулинский	5	3
Белокалитвинский	2	1
Октябрьский	2	1
Сальский	2	1
Семикаракорский	6	3
Мартыновский	5	2
Песчанокопский	3	1
Пролетарский	3	1
Усть-Донецкий	3	1
Шолоховский	3	1
Родионово-Несветайский	5	1
Багаевский	1	-
Веселовский	4	-
Егорлыкский	1	-
Зерноградский	3	-
Кагальницкий	1	-
Миллеровский	3	-
Морозовский	1	-
Мясниковский	2	-
Обливский	1	-
Тарасовский	1	-
Чертковский	3	-
Волгодонской	-	-
Заветинский	-	-
Советский	-	-
Тацинский	-	-

**Указ Президента Российской Федерации от 07.05.2012 № 606
«О мерах по реализации демографической политики Российской Федерации»**

**Родившиеся
в январе-июне 2018 года**

	Справочно человек	В % к соответствующему периоду предыдущего года
Ростовская область	19 581	94,3
городские округа		
		▼ <i>ниже среднеобластного значения</i>
Донецк	151	79,9
Таганрог	1 205	91,8
Новочеркасск	776	91,9
Шахты	962	92,4
Батайск	794	93,4
Ростов-на-Дону	5 572	93,8
		▲ <i>выше среднеобластного значения</i>
Волгодонск	755	94,8
Гуково	237	94,8
Зверево	89	96,7
Каменск-Шахтинский	405	100,0
Новошахтинск	399	101,3
Азов	424	103,4

	Справочно человек	В % к соответствующему периоду предыдущего года
муниципальные районы		
		 ниже среднеобластного значения
Песчанокопский	107	74,8
Чертковский	113	78,5
Красносулинский	260	78,8
Советский	22	81,5
Обливский	73	84,9
Зерноградский	240	85,7
Каменский	164	87,2
Шолоховский	96	88,1
Неклиновский	347	89,0
Верхнедонской	65	89,0
Родионово-Несветайский	104	89,7
Матвеево-Курганский	177	89,8
Семикаракорский	232	91,0
Азовский	435	91,6
Морозовский	183	92,0
Тарасовский	111	92,5
Заветинский	75	92,6
Белокалитвинский	413	93,4
Константиновский	145	93,5
Мартыновский	185	93,9
		 выше среднеобластного значения
Аксайский	581	94,6
Багаевский	191	95,0
Веселовский	115	95,0
Миллеровский	259	97,0
Мясниковский	229	97,0
Тацинский	140	97,2
Боковский	73	97,3
Сальский	508	97,5
Егорлыкский	182	97,8
Октябрьский	303	99,0
Дубовский	108	100,9
Ремонтненский	96	102,1
Кагальницкий	150	102,7
Целинский	174	103,0
Зимовниковский	181	103,4
Орловский	160	105,3
Куйбышевский	54	108,0
Пролетарский	173	108,1
Цимлянский	155	109,2
Волгодонской	177	112,0
Кашарский	81	112,5
Усть-Донецкий	110	117,0
Милютинский	65	135,4